

www.dinoduel.com

BUKU PANDUAN

DINO DUEL™



PERINGATAN!

Agar dapat memahami isi buku ini dengan baik,
bacalah setelah kamu bermain video game Dino Duel
beberapa kali dan memiliki paling tidak satu
character card!

Daftar Isi

Pendahuluan.....	4
Alat Bermain.....	4
Yang Perlu Kamu Ketahui.....	4
Jenis Kartu.....	5
Character Card.....	5
Battle Card.....	6
Attack move.....	7
Counter.....	7
Tujuan Permainan.....	8
Aturan Permainan.....	8
Aturan Basic.....	8
Menyusun Permainan.....	8
Permainan Dimulai.....	9
Aturan Advanced.....	10
Aturan Kontradiktif.....	11
Menyusun Permainan.....	11
Menon-aktifkan Battle Card.....	13
Permainan Dimulai.....	13
Pertanyaan.....	14
Daftar Istilah.....	16
Daftar Kartu.....	18

PENTING!

Buku ini hanya berisi panduan untuk bermain game kartu Dino Duel. Buku ini tidak memberikan keterangan tentang bagaimana bermain video game Dino Duel. Untuk mengetahui lebih banyak tentang Dino Duel dan bagaimana bermain video game-nya, kunjungi www.dinoduel.com.

Pendahuluan

Dino Duel adalah sebuah game baru yang mengasyikan, kombinasi antara video game dan game kartu. Game ini dapat dimainkan dengan dua cara yang berbeda. Kamu dapat bermain Dino Duel melalui video game atau dengan menggunakan kartu Dino Duel bersama teman-temanmu. Baik melalui video game ataupun menggunakan kartu, kamu akan mengalami keasyikan bermain bersama hewan paling mengagumkan sepanjang masa, dinosaurus.

Dengan bermain Dino Duel, selain mendapatkan ketegangan dalam bermain, kamu juga akan mendapatkan keasyikan dalam mengoleksi banyak kartu Dino Duel yang unik. Semakin banyak koleksi kartu Dino Duel yang kamu miliki, akan makin banyak pula dinosaurus yang dapat kamu gunakan untuk bertanding melawan lawan-lawanmu.

Dalam Dino Duel, kamu bermain sebagai seorang dino dueler. Kamu bersama dengan dinosaurusmu akan bertarung melawan dino dueler-dino dueler lain dan dinosaurus mereka untuk menentukan siapa dino dueler terbaik dan berhak mendapat gelar dino master! Dalam setiap game, kamu memilih satu dinosaurus untuk bertarung bersamamu. Agar dinosaurusmu semakin kuat dan sulit dikalahkan, perkuat mereka dengan battle card!

Alat Bermain

Untuk dapat bermain kartu Dino Duel, kamu membutuhkan minimal satu character card dan tentu saja seorang lawan 😊. Kamu juga membutuhkan sebuah koin dan sesuatu yang dapat digunakan sebagai counter. *Kamu bisa mendapatkan kartu Dino Duel dengan memainkan video game-nya. Jadi, segeralah datang ke arcade center terdekat dan mainkan video game Dino Duel untuk mendapatkan kartu Dino Duel sebanyak mungkin. Semakin banyak kamu bermain video game, semakin banyak pula kartu Dino Duel yang bisa kamu koleksi!*

Yang Perlu Kamu Ketahui

Sebelum bermain, ada beberapa hal mendasar tentang game ini yang perlu kamu ketahui. Meskipun hanya hal kecil, tapi penting lho. Kamu tidak ingin permainanmu terganggu hanya karena kamu lupa hal-hal kecil ini, bukan?

Jenis Kartu

Character Card

Kartu ini mewakili dinosaurusmu. Kamu memulai permainan dengan satu character card yang akan menjadi dinosaurusmu. Rawatlah baik-baik character card-mu karena kamu tidak akan dapat bermain tanpa kartu-kartu tersebut. Pada kartu tersebut kamu akan menemukan banyak info-info keren mengenai dinosaurusmu, seperti statistik, hit points, kekuatan attack move, dan serangan terkuatnya. Pelajarilah keterangan-keterangan tersebut dan gunakan untuk mengalahkan semua lawanmu. Dapatkan koleksi lengkap character card Dino Duel dan miliki banyak variasi dinosaurus yang dapat digunakan dalam permainan!

Bagian dari character card adalah sebagai berikut:

Name. Ini adalah nama dinosaurus. Nama character card terletak di bagian kiri atas kartu.

Rarity Symbol. Tanda ini menunjukkan tingkat kelangkaan kartu.

Genus. Ini adalah genus dari dinosaurus.

Attack move. Tanda ini adalah attack move dinosaurus dan damage point-nya. Kamu menyerang lawanmu dengan menggunakan attack move ini.


Dino Type. Simbol ini menunjukkan tipe dinosaurus dan serangan terkuatnya.

Statistics. Berisi statistik dari dinosaurus.

Hit Points. Menunjukkan kekuatan dinosaurus.

Skills. Angka ini menunjukkan jumlah maksimum battle card yang dapat digunakan pada dinosaurus.

Flavor Text. Menceritakan sesuatu tentang dinosaurus dan dunianya. Teks ini tidak berpengaruh pada permainan.



Battle Card

Battle card adalah kartu khusus yang dapat meningkatkan kemampuan dinosaurusmu dan membuatnya menjadi lebih kuat. Tiap battle card memiliki kekuatan dan kemampuan masing-masing. Disinilah strategi digunakan! Kombinasi yang bagus antara battle card dan character card akan membuat dinosaurusmu sulit untuk dikalahkan. Semakin banyak koleksi battle card yang kamu miliki, akan semakin banyak pula kombinasi yang dapat digunakan untuk menyusun strategi. Dapatkan semua kartu Dino Duel dan jadilah seorang dino master!

Berikut adalah bagian dari battle card:

Name. Ini adalah nama kartu. Nama battle card terletak di bagian kanan atas kartu.

Card Type. Ini menunjukkan tipe kartu.




Rarity Symbol. Tanda ini menunjukkan tingkat kelangkaan kartu.

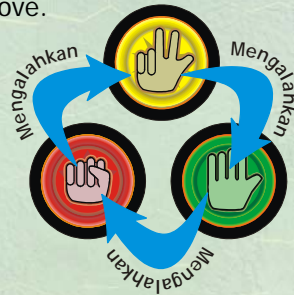
Effect Text. Menjelaskan efek yang ditimbulkan oleh kartu terhadap dinosaurusmu dan permainan.

Flavor Text. Menceritakan sesuatu tentang dinosaurus dan dunianya. Teks ini tidak berpengaruh pada permainan.



Attack move

Sistem permainan dalam Dino Duel menggunakan peraturan Batu-Gunting-Kertas; Batu mengalahkan Gunting; Gunting mengalahkan Kertas; dan Kertas mengalahkan Batu. Biasanya, peraturan ini digambarkan dengan isyarat tangan. Batu bersimbol , Gunting bersimbol , dan Kertas bersimbol . Dalam Dino Duel kami menyebutnya attack move.



Kamu mungkin bertanya-tanya, apa arti dari masing-masing attack move tersebut? Begini, serangan Batu adalah serangan lurus ke depan menggunakan tubuh atau kepala dino. Serangan Gunting adalah serangan vertikal menggunakan gigitan atau ayunan cakar dino. Serangan Kertas adalah serangan horisontal menggunakan ekor. Kamu akan mengetahui hal ini saat bermain video game Dino Duel.

Saat bermain kartu Dino Duel, kamu dapat menggunakan tangan sebagai alat untuk menggambarkan attack move-mu. Atau, bila kamu dan temanmu telah memiliki cukup kartu, kamu dapat menggunakan simbol attack move yang ada di bagian sudut atas kartu.

Counter

Dalam bermain kartu Dino Duel, kamu membutuhkan sesuatu sebagai counter untuk mencatat jalannya permainan. Yang paling umum digunakan sebagai counter adalah koin, koin apa saja. Tapi, kamu juga bisa menggunakan kelereng, pin, kancing, atau apapun yang bisa digunakan sebagai counter.

Counter tersebut akan digunakan untuk menandai beberapa kondisi dalam permainan, termasuk hit points. Khusus untuk menandai hit points, bagilah counter menjadi dua, yaitu counter dengan nilai 5 poin per counter dan 10 poin per counter. Dengan begitu, akan lebih mudah bagi kamu dalam menghitung hit points dan damage. Kamu bebas menggunakan counter untuk menghitung, menandai, atau apapun sesuai yang dibutuhkan dalam permainan.

Tujuan Permainan

Pada saat ini kamu pasti telah bermain video game Dino Duel beberapa kali. Tujuan permainan kartu Dino Duel sama seperti pada video game-nya, yaitu mengalahkan dinosaurus lawan dengan melenyapkan seluruh hit points-nya. Pemain pertama yang berhasil melenyapkan seluruh hit points dinosaurus lawan adalah pemenangnya!

Aturan Permainan

Game kartu Dino Duel memiliki dua macam aturan permainan: Basic dan Advanced. Bagi kamu yang hanya memiliki character card dan yang merasa ia adalah pemula dalam permainan kartu seperti Dino Duel, mulailah permainan ini dengan menggunakan aturan Basic terlebih dulu. Bila kamu telah mendapatkan battle card dan merasa sudah memahami aturan Basic-nya, kamu dapat beralih menggunakan aturan Advanced.

Aturan Basic

Ini adalah aturan permainan bagi mereka yang hanya memiliki character card dan/atau masih pemula dalam permainan kartu seperti Dino Duel. Bacalah aturan ini dengan teliti.

Menyusun Permainan

1. Siapkan character card-mu. Pilih dinosaurus yang akan kamu gunakan dalam permainan.
2. Letakkan character card yang kamu gunakan dalam permainan di depanmu, dalam kondisi terbuka (menghadap ke atas).
3. Siapkan beberapa counter untuk menghitung atau menandai permainan.
4. Letakkan beberapa counter dengan jumlah yang sama dengan nilai hit points dinosaurusmu di atas character card-mu. (Contoh: bila dinosaurusmu memiliki hit points 60, maka letakkan 6 counter yang masing-masing bernilai 10 poin di atas character card-mu).
5. Bersiaplah.

Permainan Dimulai

Setelah selesai menyusun permainan, kini saatnya untuk duel!

1. Lakukan permainan Batu-Gunting-Kertas dengan lawanmu. Ini adalah cara kamu dan lawanmu melakukan duel. Pilih attack move-mu!

Kamu dapat melakukan duel dengan dua cara: menggunakan isyarat tangan atau dengan kartu. Menggunakan isyarat tangan berarti kamu dan lawanmu menggunakan tangan sebagai alat untuk melambangkan attack move-mu dalam berduel. Dengan kartu berarti kamu menggunakan ikon attack move yang ada di bagian sudut atas kartu untuk berduel. Cara kedua ini hanya bisa digunakan bila kamu memiliki sisa kartu yang cukup selain kartu yang kamu gunakan dalam permainan.

Bila ingin berduel dengan menggunakan kartu, pertama-tama kamu dan lawanmu masing-masing harus menyiapkan tiga kartu dimana tiap kartu memiliki ikon attack move yang berbeda. Setelah kamu dan lawanmu siap, pilih satu attack move dari kartu dan letakkan kartu tersebut di hadapanmu, dalam kondisi tertutup (menghadap ke bawah). Bila kamu dan lawanmu telah memilih attack move-nya masing-masing dan meletakkan kartunya, bukalah kartu tersebut dan lihat siapa yang menang.



2. Setelah kedua pemain memilih attack move, lihat siapa yang menang dan yang kalah. Ingat! Batu mengalahkan Gunting; Gunting mengalahkan Kertas; dan Kertas mengalahkan Batu.
3. Pemain yang kalah, counter-nya akan dikurangi. Jumlah counter yang dikurangi sesuai dengan kekuatan attack move yang menang.

Contoh: Kamu menyerang lawanmu dengan serangan Gunting yang memiliki kekuatan 20, sementara lawanmu menyerang menggunakan serangan Kertas. Berdasarkan aturan Batu-Gunting-Kertas, attack move-mu mengalahkan attack move lawanmu. Ini berarti kamu memenangi ronde tersebut. Karena lawanmu kalah, maka counter-nya akan dikurangi sebanyak 20 poin, sesuai dengan kekuatan serangan yang menang, yaitu serangan Guntingmu.

Bila seorang pemain berhasil menang dalam suatu ronde dengan menggunakan attack move mana saja, maka ia akan mengakibatkan damage pada lawannya sebesar kekuatan attack move yang ia gunakan, bukan attack move lawannya.

4. Pemain yang berhasil menang dalam suatu ronde mendapat kesempatan untuk melakukan satu Extra Attack.
Untuk melakukan Extra Attack, lemparlah sebuah koin. Bila hasilnya kepala, berarti Extra Attack berhasil dan mengakibatkan 10 damage pada lawan. Bila hasilnya ekor, maka Extra Attack tidak berhasil dan tidak mengakibatkan damage.
5. Bila hasil duel adalah draw, maka dinosaurus kedua pemain masing-masing akan menderita 10 damage.
6. Pemain pertama yang berhasil melenyapkan semua hit points lawan adalah pemenangnya!

Aturan Advanced

Melalui aturan ini, kamu akan belajar bagaimana bermain game kartu Dino Duel menggunakan battle card dan menggabungkannya dengan character card. Untuk bermain menggunakan aturan Advanced, kamu membutuhkan minimal satu character card, satu battle card, dan beberapa counter.

Aturan Kontradiktif

Bilamana effect text pada battle card bertentangan dengan aturan permainan, maka effect text pada battle card-lah yang digunakan. Contoh, kamu hanya mendapat satu kali kesempatan melakukan Extra Attack tiap kali berhasil memenangkan satu ronde. Tapi, effect text pada kartu Double Take mengatakan bahwa kamu boleh melakukan Extra Attack sebanyak dua kali, maka effect text pada kartulah yang digunakan, mengesampingkan aturan permainan yang ada.

Menyusun Permainan

1. Siapkan character card dan pilih dinosaurus yang akan kamu gunakan dalam permainan.
2. Letakkan character card yang kamu gunakan di depanmu, dalam kondisi terbuka (menghadap ke atas).
3. Siapkan battle card-mu. Pilih battle card yang akan kamu gunakan bersama dinosaurusmu.


Battle card sangat berguna untuk meningkatkan kemampuan dinosaurusmu sehingga kamu memiliki peluang yang lebih besar dalam memenangkan permainan. Jumlah maksimum battle card yang dapat digunakan bersama seekor dinosaurus tergantung pada skill masing-masing dinosaurus. Bila skill seekor dino adalah 3, maka dinosaurus tersebut hanya dapat menggunakan maksimum 3 battle card dalam permainan.



4. Susunlah character card dan battle card-mu sebagai berikut:

- Pastikan character card-mu ada di hadapanmu, dalam kondisi terbuka.
- Letakkan battle card-mu di bawah character card, dalam kondisi terbuka. Pastikan lawanmu dapat melihat battle card yang kamu gunakan. Atur susunan battle card dari kiri ke kanan dengan urutan yang menurutmu akan memberikan efek terbaik pada dinomu.
- Efek battle card bekerja dari battle card yang paling kiri ke battle card yang paling kanan. Jadi, hati-hatilah dalam menyusun battle card-mu!
- Setelah battle card-mu tersusun dengan baik, pertimbangkan kembali dan hitung peluangmu dalam memenangkan permainan menggunakan battle card tersebut.

Character card



Efek battle card bekerja dari kartu yang paling kiri ke kartu yang paling kanan

Catatan: Saat menghitung, selalu bulatkan hasil hitunganmu ke bawah menuju kelipatan 5. Dengan begitu, akan lebih mudah bagimu dalam menggunakan counter. Contoh, bila hasil hitunganmu adalah 68, maka bulatkan ke bawah menjadi 65. Jika hasil hitunganmu adalah 37.5, bulatkan ke bawah menjadi 35.

5. Siapkan counter.
6. Letakkan beberapa counter dengan nilai yang sama dengan hit point permanen dinosaurusmu di atas character card.
7. Bersiaplah.

Menon-aktifkan Battle Card

Bila suatu saat dalam permainan battle card-mu menjadi tidak dapat digunakan, kamu dapat menandainya dengan memiringkan posisi battle card tersebut. Dengan begitu kamu dapat mengetahui bahwa battle card-mu tidak aktif/tidak dapat digunakan.



Permainan Dimulai

1. Lakukan permainan Batu-Gunting-Kertas dengan lawanmu. Metode permainannya sama dengan pada aturan Basic.
2. Setelah kedua pemain memilih attack move-nya masing-masing, lihat siapa yang menang dan siapa yang kalah.
3. Pemain yang kalah, counter-nya akan dikurangi. (Lihat kembali bagian Permainan Dimulai pada aturan Basic)
4. Pemain yang menang dalam suatu ronde mendapat kesempatan melakukan satu kali Extra Attack.
5. Bila hasil duel adalah draw, maka dinosaurus kedua pemain masing-masing akan menderita 10 damage.
6. Pemain pertama yang berhasil melenyapkan semua hit points lawan adalah pemenangnya!

Pertanyaan

- Q:** Bagaimanakah efek dari battle card yang telah saya susun bekerja? Apakah menyusun battle card dengan urutan tertentu benar-benar berpengaruh?
- A:** Efek dari battle card bekerja sesuai dengan urutan battle card dari yang paling kiri ke yang paling kanan. Contoh, kamu menggunakan tiga battle card, yaitu Pack (menambah HP 50 %), Fruit (mendapatkan 30 HP permanen), dan Drink (mendapatkan 10 HP permanen) pada seekor dino dengan HP = 60. Efek yang disebabkan ketiga battle card tersebut pada dinomu akan berbeda tergantung dari urutan battle card yang kamu susun. Bila urutan battle card-mu dari kiri ke kanan adalah Pack, Fruit, dan Drink, maka hasilnya adalah $60 \text{ (HP dino-mu)} + (60 \times 50\% \text{ (Pack)}) + 30 \text{ (Fruit)} + 10 \text{ (Drink)} = 130 \text{ HP permanen}$ untuk dino-mu. Bila urutan battle card-nya adalah Fruit, Drink, Pack, maka hasilnya adalah $60 \text{ (HP dino-mu)} + 30 \text{ (Fruit)} + 10 \text{ (Drink)} + (100 \times 50\% \text{ (Pack)}) = 150 \text{ HP permanen}$ untuk dino-mu. Jadi, urutan kartu memang benar-benar berpengaruh pada permainan dan dino-mu.
- Q:** Dalam urutan bagaimanakah battle card lawan mempengaruhi kekuatan dinosaurus saya? Misal, kekuatan serangan Gunting dino saya adalah 40 dan saya memiliki battle card yang menambah kekuatan Gunting sebanyak 10 poin. Sementara itu, lawan saya memiliki battle card yang dapat mengurangi kekuatan serangan Gunting sebanyak 50%. Bila saya memenangi suatu ronde menggunakan serangan Gunting, apakah damage yang akan diterima lawan saya adalah 25 ($40 + 10 \times 50\%$) atau 30 ($40 \times 50\% + 10$)?
- A:** Kamu harus selalu menghitung efek battle card-mu terlebih dulu, baru kemudian efek battle card lawanmu diperhitungkan. Jadi jawabannya adalah 25.
- Q:** Dapatkah saya bermain game ini dengan lebih dari 2 orang?
- A:** Tidak. Saat ini, game ini hanya dapat dimainkan oleh 2 orang. Tapi itu bukan berarti bahwa nantinya tidak akan ada aturan tambahan yang membolehkan kamu untuk bermain dengan lebih dari 2 orang.
- Q:** Dapatkah saya bermain game ini jika hanya memiliki satu kartu? Berapa banyak kartu yang dibutuhkan untuk dapat bermain game Dino Duel?
- A:** Ya, bila satu kartu yang kamu miliki tersebut adalah character card kamu sudah bisa memainkan game kartu Dino Duel. Tapi, jika satu kartu yang kamu miliki tersebut adalah battle card,

maka kamu belum bisa memainkan game ini. Untuk dapat bermain game kartu Dino Duel, kamu membutuhkan paling tidak satu character card. Sebaliknya, pada video game Dino Duel, kamu tetap dapat bermain walau kamu tidak memiliki character card atau hanya memiliki battle card.

Q: Jika saya memiliki koleksi lengkap kartu Dino Duel, apakah dijamin saya pasti menang?

A: Tidak. Tapi, kamu memiliki peluang yang lebih besar untuk menang karena memiliki lebih banyak kartu yang bisa kamu pilih. Untuk dapat memenangkan permainan ini, semua tergantung pada strategi yang kamu gunakan, dan sedikit keberuntungan 😊.

Q: Apakah saya boleh bermain “perang keluarga” dengan lawan saya, misalnya “karnivora vs herbivora”?

A: Ya. Saat bermain kartu Dino Duel, kamu bebas untuk membuat aturan tambahanmu sendiri. Tapi, dalam permainan video game, kamu dibatasi pada aturan yang sudah ada.

Q: Dari seluruh dinosaurus yang ada di game ini, dino manakah yang paling kuat?

A: Di game ini, tidak ada dino yang benar-benar terkuat. Meskipun ada beberapa dino yang terlihat kuat di awal, tapi semua itu kembali pada bagaimana kamu menggunakan kartu-kartu yang ada secara efektif.

Q: Apakah semua battle card dapat digunakan pada semua dino yang ada di game ini?

A: Ya. Semua battle card dapat digunakan pada semua dinosaurus yang kamu miliki.

Q: Dapatkah saya mendapatkan koleksi lengkap kartu Dino Duel? Jika bisa, bagaimana caranya?

A: Ya, tentu saja bisa. Caranya, bermainlah video game Dino Duel untuk mendapatkan kartunya lalu lakukan tukar-menukar kartu dengan teman-temanmu.

Q: Kapan kartu ekspansi-nya dirilis? Saya sudah tidak sabar nih!

A: Segera. Tunggu saja ya! Pasti sebentar lagi dirilis.




Q: Dapatkah kita bermain game ini secara online?

A: Untuk saat ini tidak. Tapi kami akan mengumumkannya di website kami bila game ini telah dapat dimainkan secara online.

Daftar Istilah

Attack Move

Serangan yang kamu gunakan dalam duel. Attack move dalam Dino Duel didasarkan pada aturan Batu-Gunting-Kertas. Batu mengalahkan Gunting; Gunting mengalahkan Kertas; dan Kertas mengalahkan Batu.

Batu bersimbol , Gunting bersimbol , dan Kertas bersimbol . Pilih salah satu attack move-mu untuk menyerang lawan.

Kekuatan Attack Move

Banyaknya damage yang dapat disebabkan oleh sebuah attack move pada seekor dino. Setiap attack move memiliki kekuatan yang berbeda-beda pada tiap dinosaurus.

Battle Card

Jenis kartu. Kartu jenis ini dapat meningkatkan kemampuan dinosaurusmu sehingga memiliki kesempatan yang lebih besar untuk menang dalam permainan.

Berduel

Cara kamu dan lawanmu bertarung dalam game Dino Duel. Kamu dapat menggunakan isyarat tangan atau kartu untuk melakukan duel. Bila ingin berduel menggunakan kartu, kamu harus memiliki sisa kartu yang cukup selain kartu yang kamu gunakan dalam permainan.

Character Card

Kartu jenis ini adalah dinosaurusmu. Kamu memainkan satu character card dalam tiap game. Kartu jenis ini dapat dikombinasikan dengan battle card untuk meningkatkan kemampuan dinosaurusmu.

Counter

Sesuatu yang kamu gunakan untuk menghitung atau menandai untuk mencatat jalannya permainan. Kamu dapat menggunakan koin, kelereng, pin, atau apapun sebagai counter.

Damage

Yang akan terjadi pada dinosaurus salah satu pemain bila lawannya memenangkan suatu ronde. Bila seekor dinosaurus menderita damage, maka counter pada character card-nya akan dikurangi, yang berarti hit points dino tersebut berkurang. Jumlah counter yang dikurangi sesuai dengan nilai kekuatan attack move yang menang. Jika dino tersebut kehilangan semua hit points-nya, berarti dino tersebut kalah.

Dinosaurus

Mahhluk yang bertarung bersamamu dalam Dino Duel. Tiap dinosaurus diwakili oleh sebuah character card.

Tipe Dinosaurus

Menandakan tipe dari dinosaurus dan juga menunjukkan attack move terkuat dari dino tersebut. Simbol tipe dinosaurus terdapat di sudut atas character card.

Effect Text

Teks pada battle card yang mendeskripsikan kemampuan battle card dan bagaimana battle card tersebut mempengaruhi permainan. Effect text hanya muncul pada battle card.

Extra Attack

Serangan tambahan yang dapat digunakan oleh pemain bila ia memenangi suatu ronde untuk memberikan lebih banyak damage pada lawan. Pada kondisi normal, pemain hanya mendapat satu kali Extra Attack setiap memenangi suatu ronde.

Flavor Text

Teks ini muncul dalam format cetak miring pada character card dan battle card. Biasanya menceritakan sesuatu tentang dinosaurus dan dunia Dino Duel. Flavor Text tidak berpengaruh pada permainan.

Hit Points

Angka yang mengindikasikan seberapa banyak damage yang dapat diterima oleh seekor dino sebelum akhirnya kalah. Angka ini hanya muncul di character card.

Skill

Angka yang menunjukkan berapa banyak battle card yang dapat digunakan bersama seekor dino. Angka ini hanya ada di character card, berada tepat di bawah angka hit points.

Daftar Kartu

Daftar lengkap kartu Dino Duel:

1. Pteranodon 🐞
2. Quetzalcoatlus 🐞
3. Ornithocheirus 🐞
4. Allosaurus 🐞
5. Eustreptospondylus 🐞
6. Oviraptor 🐞
7. Scipionyx 🐞
8. Tyrannosaurus Rex 🐞
9. Velociraptor 🐞
10. Variraptor 🐞
11. Diplodocus 🐞
12. Brachiosaurus 🐞
13. Ultrasaurus 🐞
14. Struthiomimus 🐞
15. Gallimimus 🐞
16. Ornithomimus 🐞
17. Probactrosaurus 🐞
18. Torosaurus 🐞
19. Triceratops 🐞
20. Pentaceratops 🐞
21. Stegosaurus 🐞
22. Wuerhosaurus 🐞
23. Euplocephalus 🐞
24. Ankylosaurus 🐞
25. Polacanthus 🐞
26. Giant Strength 🐞
27. Vine Armor 🐞
28. Vicious Rage 🐞
29. Tail Slash Combo 🐞
30. Head Butt Combo 🐞
31. Bite Combo 🐞
32. Taunt 🐞
33. Headstrong 🐞
34. Snap 🐞
35. Slash 🐞
36. Encourage 🐞
37. Pack 🐞
38. Coil 🐞
39. Double Take 🐞
40. Health Training 🐞
41. Weight Training 🐞
42. Speed Training 🐞
43. Drink 🐞
44. Fruit 🐞
45. Eat 🐞

🐞 = Sangat Langka, 🐞 = Langka, 🐞 = Tidak Umum, 🐞 = Umum